







VITTEL 650 / 750

Equipé de:

- Galerie supérieure avec rebords antichute.
- 1 niveau inférieur pour pack de bouteilles.
- 3 étagères inclinées avec rebords anti-bruit permettant la descente au premier plan des cannettes.
- 3 séparateurs réglables.
- 1 poignée de conduite.
- Pare-chocs non-marquant intégral sur la structure.

Photos non contractuelles

Couleurs de la structure

-  Anthracite (RAL 7012)
-  Capuccino (Ral 1019)
-  Gris clair (RAL 7040)
-  Noir (RAL 9005)

LES OPTIONS



5-R
5ème roue pour taille
750-850.



SEP
Séparateurs en
largeur.



LOGO
Logo de l'hôtel. * à
partir de 10 pieces ou
mini 10 chariots



B-125
Bac produits d'accueil
125mm.



C-125
Couvercle pour b-125.



R-E
2 roues fixes et 2
pivotantes.

P-C
Pare-chocs d'angles.

P
Portes verrouillables

EC-P
Ergo-Cale porte.

M
Motorisation.



COL
Coloris au choix. * à
partir de 10 pièces ou
mini 10 chariots

STS
2 sacs poubelles pour
séparation des
déchets.



INFORMATIONS COMPLÉMENTAIRES

VITTEL 650: Ref : AED-MBVITTEL650 Poids : 42 kg

VITTEL 750: Ref : AED-MBVITTEL750 Poids : 55 kg

Matériel: Aluminium

Roues: 2 roues fixes et 2 pivotantes non-marquantes en polyamide Ø160mm spéciales moquette.

Capacité de charge: 150kg

