



CHAMBORD





Equipé de:

- Bac à produits d'accueil 70mm de hauteur, avec séparateurs réglables (2 pour modèle 650 et 3 pour modèles 750 -850).
- 2 étagères.
- 1 support sac à linge sale relevable. Sac à linge sale de 130 L inclus.
- 1 support sac à déchets relevable avec couvercle couleur décor.
- 2 bases relevables pour soutenir les sacs et/ou poser un panier et ranger les produits d'entretien.
- Pare-chocs non-marquant intégral sur la structure et bumpers sur les bases.
- Option "COL" * à partir de 10 pièces ou mini 10 chariots
- Option "LOGO" * à partir de 10 pièces ou mini 10 chariots




Photos non contractuelles



Couleurs de la structure

-  Anthracite (RAL 7012)
-  Capuccino (Ral 1019)
-  Gris clair (RAL 7040)
-  Noir (RAL 9005)

Couleurs de sacs

-  Sac Bleu Nuit
-  Sac Bordeaux
-  Sac Gris

LES OPTIONS



5-R
5ème roue pour taille 750-850.




SEP
Séparateurs en largeur.



T-P
Tiroir Papeterie.



LOGO
Logo de l'hôtel. * à partir de 10 pièces ou mini 10 chariots



P
Portes verrouillables



B-125
 Bac produits d'accueil
 125mm.



C-125
 Couvercle pour b-125.



R-E
 2 roues fixes et 2
 pivotantes.



P-C
 Pare-chocs d'angles.



EC-P
 Ergo-Cale porte.



M
 Motorisation.



P-E
 Panier à produits
 d'entretien.



COL
 Coloris au choix. * à
 partir de 10 pieces ou
 mini 10 chariots



STS
 2 sacs poubelles pour
 séparation des
 déchets.



RID
 Rideau de cache en
 simili-cuir noir.




C-B
 Clip à balai.



S-C
 Sac de cache pour le
 sac à déchets.



S-130
 Sac à linge 130L
 supplémentaire.



S-130Z
 Sac à linge 130L avec
 fermeture éclair.



S-130W
 Sac à linge bleu
 étanche 130L.



INFORMATIONS COMPLÉMENTAIRES

CHAMBORD 650: Ref : AED-HKCHAMBORD650, Poids : 38 kg, Capacité de chambres : 7 à 10

CHAMBORD 750: Ref : AED-HKCHAMBORD750, Poids : 40 kg, Capacité de chambres : 10 à 12

CHAMBORD 850: Ref : AED-HKCHAMBORD850, Poids : 42 kg, Capacité de chambres : 12 à 14

Matériel: Aluminium

Roues: 2 roues fixes et 2 pivotantes non-marquantes en polyamide Ø160mm spéciales moquette.

Capacité de charge: 150kg

