







## VITTEL 650 / 750

### Equipado com:

- Galeria superior com rebordos anti-queda.
- 1 nível inferior para os pacotes de garrafas.
- 3 prateleiras inclinadas com rebordos que absorvem o som para permitir que as latas sejam baixadas para o primeiro plano.
- 3 divisórias ajustáveis.
- 1 pega de condução.
- Para-choques anti-marcação integrado na estrutura.

Fotografias não contratuais

### Couleurs de la structure

-  Anthracite (RAL 7012)
-  Capuccino
-  Gris clair (RAL 7040)
-  Noir (RAL 9005)



## INFORMAÇÃO ADICIONAL

**VITTEL 650:** Ref : AED-MBVITTEL650 Peso : 42 kg

**VITTEL 750:** Ref : AED-MBVITTEL750 Peso : 55 kg

**Matériel:** Alumínio

**Roues:** 2 rodas fixas e 2 rodas giratórias de poliamida de Ø160mm, que não deixam marcas, para alcatifas.

**Capacité de charge:**150kg

